

FUNDAÇÃO MANOEL DA SILVA ALMEIDA

DEMONSTRAÇÕES DO RESULTADO DO PERÍODO EM 31 DE DEZEMBRO DE 2021 E 2020 (EM REAIS)

(Demonstrativo Consolidado)

CNPJ: 09.767.633/0001-02

Av. Parnamirim, 95 Parnamirim – Recife – Pernambuco

CEP: 52.060-000 Fone/Fax:(81) 3441.2892

DEMONSTRAÇÃO DO RESULTADO DO PERÍODO			
	NOTAS	2021	2020
RECEITAS	21	192.333.668	179.642.883
Receitas sem Restrição		65.825.449	62.977.908
Receitas Com Restrição		126.508.219	116.664.975
(-) CUSTOS DIRETOS	22	-168.712.447	-153.292.950
(-) Custos Diretos sem Restrição		-57.942.013	-51.158.947
(-) Custos Diretos com Restrição		-110.770.434	-102.134.003
LUCRO BRUTO		23.621.221	26.349.933
DESPESAS OPERACIONAIS		-25.610.613	-23.810.932
Despesas Administrativas	23	-25.401.252	-23.647.817
Despesas com Vendas		-21.218	-20.389
Despesas Tributárias		-161.065	-99.306
Trabalho Voluntário		-27.078	-43.420
OUTRAS RECEITAS/DESPESAS OPERACIONAIS		4.195.181	913.662
Receitas Diversas	24	4.195.181	913.662
Isenções Usufruidas	18	24.422.051	24.149.874
Isenções Usufruidas	18	-24.422.051	-24.149.874
RESULTADO OPERACIONAL		2.205.789	3.452.663
RESULTADO FINANCEIRO LIQUIDO		-2.681.037	-3.330.672
Receitas Financeiras		1.556.511	366.396
Despesas Financeiras		-4.237.548	-3.697.068
SUPERAVIT/DÉFICIT DO EXERCÍCIO		-475.248	121.991

Reconhecemos a exatidão destas Demonstrações Financeiras.

Recife, 31 de dezembro de 2021

Arnaldo José Almeida Gonçalves de Oliveira
Presidente

Fabiola Alencar Furtado
Tesoureira

Albanice B. da S. Almeida
Contadora CRC-PE 013.338/O-1

FUNDAÇÃO MANOEL DA SILVA ALMEIDA

DEMONSTRAÇÃO DAS MUTAÇÕES DO PATRIMÔNIO LÍQUIDO EM 31 DE DEZEMBRO DE 2021 E 2020

(EM REAIS)

(Demonstrativo Consolidado)

CNPJ: 09.767.633/0001-02

Av. Parnamirim, 95 Parnamirim – Recife – Pernambuco


CEP: 52.060-000 Fone/Fax:(81) 3441.2892


DEMONSTRAÇÃO DAS MUTAÇÕES DO PATRIMONIO LIQUIDO				
	Patrimôni o Social	Ajuste de Valor Patrimonial	Déficit/ Superávit Acumulado	Total
Saldos em 31 de dezembro de 2019	24.021	49.729.754	-13.451.584	36.302.191
Ajuste de Valor Patrimonial		5.949.899		5.949.899
Ajustes de Exercícios Anteriores			-176.251	-176.251
Superávit/Déficit do Exercício			121.991	121.991
Saldos em 31 de dezembro de 2020	24.021	55.679.653	-13.505.844	42.197.830
Patrimônio Social	5.619.163			5.619.163
Ajustes de Exercícios Anteriores			-433.205	-433.205
Superávit/Déficit do Exercício			-475.248	-475.248
Ajuste de Valor Patrimonial		-19.125.007		-19.125.007
Superávit/Déficit Acumulado			13.505.844	13.505.844
Saldos em 31 de dezembro de 2021	5.643.184	36.554.646	-908.453	41.289.377

Reconhecemos a exatidão destas Demonstrações Financeiras.

Recife, 31 de dezembro de 2021


Arnaldo José Almeida Gonçalves de Oliveira
Presidente


Fabíola Alencar Furtado
Tesoureira


Albanice Betania da Silva Almeida
Contadora CRC-PE 013.338/O-1


FUNDAÇÃO MANOEL DA SILVA ALMEIDA
DEMONSTRAÇÃO DO FLUXO DE CAIXA EM 31 DE DEZEMBRO DE 2021 E 2020 (EM REAIS)
(Demonstrativo Consolidado)

CNPJ: 09.767.633/0001-02
 Av. Parnamirim, 95 Parnamirim – Recife – Pernambuco
 CEP: 52.060-000 Fone/Fax:(81) 3441.2892


DEMONSTRAÇÃO DO FLUXO DE CAIXA		
	2021	2020
Atividades Operacionais		
Ajuste para reconciliação do lucro líquido		
Déficit/Superávit do Exercício	-475.248	121.991
Ajustes de exercícios anteriores	-433.205	-176.250
Reversão da Reserva de Capital		5.949.899
	-908.453	5.895.640
(Aumento) diminuição de Ativos		
Créditos a Receber	22.004.271	32.923.131
Impostos a Recuperar	53.102	10.039
Estoques	398.179	-3.083.909
Despesas Antecipadas	-36.680	-9.740
Realizável	-8.125.930	59.340.826
	14.292.942	89.180.347
Aumento (diminuição) de Passivos		
Fornecedores	-719.350	107.091
Obrigações Trabalhistas	3.012.398	-2.465.062
Provisões de Férias e Encargos	-383.178	300.344
Obrigações Sociais	-942.791	-636.807
Obrigações Fiscais	917	-145.646
Outras Obrigações	-1.983.485	-85.937.842
	-1.015.489	-88.777.922
Total das Atividades Operacionais	12.369.000	6.298.065
Atividades de Investimentos		
Adições/Baixas do Imobilizado (Líquido)	-78.312	-5.269.948
Adições/Baixas do Imobilizado Terceiros (Líquido)	-5.363.854	-30.067
Adições/Baixas do Intangível (Líquido)	-2.100	0
Total das Atividades de Investimentos	-5.444.266	-5.300.015
Atividades de Financiamento		
Empréstimos e Financiamentos	7.596.813	260.808
Total das Atividades de Investimentos	7.596.813	260.808
Total dos Efeitos no Caixa e Equivalentes	14.521.547	1.258.858
Caixa mais Equivalentes de Caixa Iniciais	10.383.872	9.125.014
Caixa mais Equivalentes de Caixa Finais	24.905.419	10.383.872
Varição no Caixa e Equivalentes	14.521.547	1.258.858

Reconhecemos a exatidão destas Demonstrações Financeiras.

Recife, 31 de dezembro de 2021


 Fabíola Alencar Furtado
 Tesoureira


 Arnaldo José Almeida Gonçalves de Oliveira
 Presidente


 Albanice Betania da Silva Almeida
 Contadora CRC-PE 013.338/O-1